148.00 mm

210.00 mm

ZOLO™



SENSE FUNCTION
Press ⏻ hold 3 seconds to activate sense function.

CHARGING PORT
2 hours charge for 1.5 hour enjoyment.

POWER
Press ⏻ hold 3 seconds to power ON and 5 seconds to power OFF.

VIBRATION MODE
Press ⏻ button to activate "sense" function.

CHARGE BEFORE USE

1 **EN** **Insert USB cable into the charge port. Connect the cable to computer, AC adapter (not included) or other power source. When charging the indicator light will flash. When fully charged the indicator light will become solid. Product takes approximately 2 hours to fully charge.**

FR Insérez le cordon USB dans le port de charge. Branchez le cordon à votre ordinateur, adaptateur secteur (non inclus) ou une autre source de courant. Pendant la charge le voyant indicateur va clignoter. Lorsque le chargement est complet le voyant lumineux devient fixe. Il faut à peu près 2 heure pour charger complètement l'appareil.

DE Stecken Sie das USB-Kabel in den Ladeanschluss. Schließen Sie das Kabel an einen Computer, ein Netzteil (nicht im Lieferumfang enthalten) oder eine andere Stromquelle an. Während des Ladevorgangs blinkt die Signalleuchte. Bei voller Ladung leuchtet die Signalleuchte auf. Das Aufladen des Produkts dauert ca. 2 Stunden.

ES Introduzca el cable USB en el puerto de carga. Enchufe el cable al ordenador,al adaptador de corriente (no incluido) o a otra fuente de corriente. Durante la carga, la luz del indicador parpadeará. Cuando esté cargado la luz del indicador se cambiará a sólida. El producto necesita aproximádamente 2 hora para una carga completa.

2 **EN** **Clean your Zolo before and after use. Wipe the main body clean with warm water and soap, or with a non-alcohol based toy cleaner. Wipe dry with a soft towel.**

FR Nettoyez votre Zolo avant et après usage. Nettoyez le l'élément principal avec de l'eau chaude et du savon, ou avec un nettoyant pour jouets sans alcool. Nettoyez avec une serviette douce.

DE Reinigen Sie Ihren Zolo vor und nach dem Gebrauch. Wischen Sie den Hauptkörper mit warmem Wasser und Seife oder mit einem alkoholfreien Spielzeugreiniger ab. Mit einem weichen Tuch trockenwischen.

ES Limpie su Zolo antes y después de uso. Limpie el cuerpo principal con agua templada y jabón, o con un limpiador de juguetes sin alcohol. Secar con una toalla suave.

3 **EN** **Recommended to lube yourself with water based personal lubricant before use for a more pleasurable experience.**

FR Il est recommandé de vous lubrifier avec un lubrifiant personnel à base d'eau avant usage pour bénéficier d'une expérience plus plaisante.

DE Es wird empfohlen, vor dem Gebrauch ein Gleitmittel auf Wasserbasis zu verwenden, um eine angenehme Erfahrung zu erzielen.

ES Es recomendado lubricarse con un lubricante personal antes de uso para una experiencia más placentera.

www.zolocup.com

ON/OFF

4 **EN** **Press & hold ⏻ for 3 seconds to power ON.**

FR Appuyez en maintenez enfoncé ⏻ Pendant 3 secondes pour mettre l'appareil sous tension.

DE Halten Sie ⏻ 3 Sekunden lang gedrückt, um das Gerät einzuschalten.

ES Pulse y mantenga ⏻ Durante 3 segundos para activar el dispositivo.

5 **EN** **Once on, you can press the ⏻ to change the vibration mode, there are in total 7 vibration modes. You can also use the + and — buttons to increase and decrease the vibration intensity.**

FR Une fois en fonctionnement, vous pouvez appuyer sur ⏻ Pour changer de mode vibratoire. Il y a au total 7 modes de vibration. Vous pouvez également utiliser les boutons + Et — Pour augmenter et diminuer l'intensité de vibration.

DE Einmal eingeschaltet, können Sie die Taste ⏻ drücken, um den Vibrationsmodus zu ändern, es gibt insgesamt 7 Vibrationsmodi. Sie können auch die Tasten + und — verwenden, um die Vibrationsintensität zu erhöhen und zu verringern.

ES Una vez activado, usted puede pulsar el ⏻ Para cambiar de modo de vibración, hay 7 modos vibratorios. Puede también utilizar los botones + Y — Para aumentar o disminuir la intensidad de vibración.

6 **EN** **Press and hold the ⏻ for 3 seconds to activate the sense function, while the LED indicator light will flash. Press and hold the ⏻ for 3 seconds to activate the vibration mode again, the LED would become solid again .**

FR Appuyez en maintenez enfoncé ⏻ Pendant 3 secondes pour activer la fonction Sense,tandis que le voyant LED clignote. Appuyez et mantenez enfoncé le bouton ⏻ Pendant 3 secondes pour activer à nouveau le mode de vibration, le voyant LED deviendra à nouveau fixe.

DE Halten Sie ⏻ 3 Sekunden lang gedrückt, um die Sense-Funktion zu aktivieren, während die LED-Anzeigeleuchte blinkt. Halten Sie ⏻ für 3 Sekunden gedrückt, um den Vibrationsmodus wieder zu aktivieren, die LED würde wieder aufleuchten.

ES Pulse y mantenga el ⏻ Durante 3 segundos para activar la función Sense, mientas el indicador LED parpadea. Pulse y mantenga el ⏻ Durante 3 segundos para activar de nuevo el modo vibratorio, el LED volverá a luz sólida.

7 **EN** **Press and hold the ⏻ for 5 seconds to power OFF, the LED would OFF as well .**

FR Appuyez et maintenez enfoncé le bouton ⏻ Pendant 5 secondes pour éteindre l'appareil, le voyant LED s'éteindra également.

DE Halten Sie ⏻ für 5 Sekunden gedrückt zum Ausschalten, die LED erlischt ebenfalls.

ES Pulse y mantenga el ⏻ Durante 5 segundos para apagar el aparato, el LED se apagará igualmente.

HOW TO CLEAN

1. Open the cover

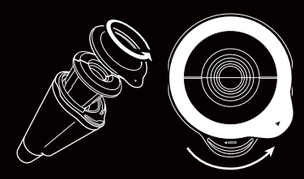

2. Rotate the ring counterclockwise to remove the cap

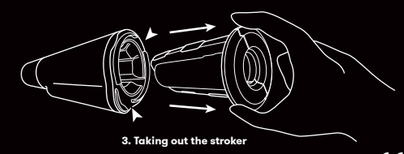

3. Taking out the stroker



4. Open the stroker for cleaning



5. Put it back and screw the ring clockwise to close

Warning:

This item is sold as an adult novelty only. Item does not contain phthalates and it is recommended to use water-based lubricants. Should any irritation or discomfort occur, stop using this item immediately. The usage of this product is in no way a means to warrant any medical claims.

Avertissement:

Cet article est uniquement vendu en tant que fantaisie pour adultes. Cet article ne contient pas de phtalate et il est recommandé de l'utiliser avec un lubrifiant à base d'eau. Si vous ressentez la moindre gêne ou irritation, cessez d'utiliser cet article immédiatement. L'usage de ce produit n'est en aucune façon un moyen de réclamer une indemnité médicale.

Warnung:

Dieses Gerät wird ausschließlich als Scherzartikel für Erwachsene verkauft. Das Gerät enthält keine Phthalate. Desweiteren wird empfohlen wasserbasierten Lubrikant zu verwenden. Sollten während der Anwendung Irritationen oder Unwohlsein auftreten, beenden Sie die Anwendung sofort. Es werden keine medizinischen Behauptungen oder Gewährleistungen auf Basis der Nutzung dieses Produkts garantiert.

Advertencia:

Este artículo es solamente vendido como novedad para adultos. Este artículo no contiene ftalatos y recomendado usarlo con un lubricante a base de agua. Si siente molestia o irritación, deje de usar este artículo de inmediato. El uso de este producto no es de ninguna manera un medio para justificar una reclamación medica.

www.zolocup.com

Stealth